



MINISTERIO PÚBLICO

Guía Básica de Usuario para el uso de la Plataforma Tecnológica del SPA



Oficina de Implementación del Sistema Penal Acusatorio

ÍNDICE

1. NOTICIA CRIMINAL

1.1. Plataforma Tecnológica

1.1.1. Creación del usuario

1.1.2. Acceso del usuario a la plataforma

1.2. Ventana de tareas

1.2.1. Actividades

1.2.2. Crear Noticia Criminal

1.2.3. Delito

1.2.4. Personas

1.2.5. Delito Personas

1.2.6. Bienes – Elementos

1.2.7. Documentos

1.2.8. Finalizar

1.3. Búsquedas

1.3.1. Buscar Noticia Criminal e Informe de Primer Interviniente

1.4. Consultas públicas

1.5. Histórico

1.6. Comunicaciones

1.7. Estadística y reporte

1.8. Cambio de clave, perfil, bloquear, certificado y salir

Plataforma Tecnológica

Recurso tecnológico e informático constituido como base de datos para almacenamiento y gestión de casos penales cuya finalidad consiste en que integralmente las instituciones vinculadas a esta herramienta, puedan realizar acciones procesales y darle curso a las mismas, en beneficio de la agilidad, eficiencia, eficacia y economía procesal en el sistema de justicia penal.

Creación del usuario

La solicitud de creación de usuario en la Plataforma Tecnológica del Sistema Penal Acusatorio (PTSPA), puede hacerse mediante correo electrónico o a través de una nota (oficio), donde se indica el nombre del nuevo usuario, cédula, (agregar qué otra información es necesaria). Esta petición se efectúa al Administrador Funcional encargado del área donde se encuentra el Despacho al que brindará servicio dicho usuario, por lo que se procederá a la creación, y el sistema le enviará una notificación de manera automática al correo institucional al nuevo usuario, tal como se muestra en la imagen:

De: spanotificacion@spa.gob.pa <spanotificacion@spa.gob.pa>

Enviado el: martes, X de noviembre de 20XX 11:55 a.m.

Para: 12345678 <12345678@procuraduria.gob.pa>

Asunto: Administración de contraseñas

Administración de contraseñas

Señor(a) CIP1-234-5678

Por medio de la presente, se le informa qué a través de [Este enlace](#) usted puede crear la contraseña con la cual accederá a la plataforma del Sistema Penal Acusatorio.

Este correo tiene una vigencia valida de 24 horas, si accede después de este tiempo, por favor contacte con el administrador para que gestione su nueva contraseña.

Atentamente:
Plataforma Sistema Penal Acusatorio
República de Panamá

El usuario deberá darle *clic* a la frase “[Este enlace](#)”, el mismo lo redireccionará a la siguiente imagen.

The image shows a web portal for changing a password. At the top left is the logo of the 'Autoridad Nacional para la Innovación Gubernamental'. To its right is the logo of the 'SISTEMA PENAL ACUSATORIO ORGANISMO JUDICIAL'. The main heading is 'Portal Sistema Penal Acusatorio Cambio Clave'. Below this is a link that says 'Acerca de mi clave!'. The form contains four input fields: 'Usuario' (with a person icon), 'Email' (with an envelope icon), 'Contraseña' (with a lock icon), and 'Confirmación' (with a lock icon). A blue 'Aceptar' button is at the bottom right. Below the form is a row of logos from various Peruvian government entities, including the Ministry of Government, the Judiciary, the Public Ministry, and the National Office of the Attorney General.

Nota. El usuario será el mismo que le llegó al correo **CIP1-234-5678**, el cual corresponderá al número de cédula del mismo, procediendo a introducir su correo institucional y posteriormente la clave que considere, repitiéndola por segunda vez para su respectiva confirmación. La contraseña debe poseer mayúsculas, minúsculas, números y caracteres especiales, por ejemplo: **Ministerio00***, con la finalidad de mantener parámetros de seguridad dentro de la plataforma tecnológica.

- Posteriormente le aparecerá el siguiente enlace, en el cual introducirá su usuario y su contraseña, para ingresar a la plataforma tecnológica.



Portal Sistema Penal Acusatorio

Usuario

Contraseña

[Olvidé mi clave!](#) [Acceder](#)

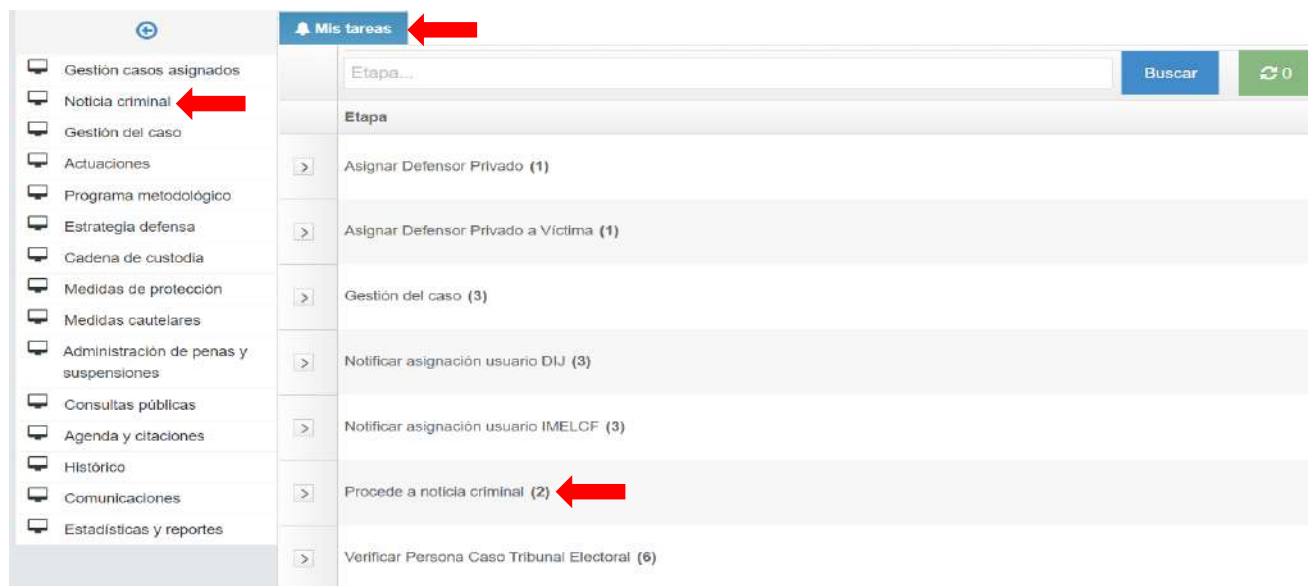


NOTICIA CRIMINAL

La noticia criminal es la información que llega a conocimiento del Fiscal o receptor del servicio de turno, sobre la ocurrencia de un delito, a través de una denuncia, querrela o de forma oficiosa. Una vez obtenida la información, el Fiscal la analizará y de tratarse de un delito, deberá iniciar de inmediato, la investigación respectiva ingresando la información a la plataforma tecnológica. Para ello, el fiscal o receptor contará con una clave de acceso como usuario y contraseña, la cual, inicialmente será el número de la cédula de identidad personal.

VENTANA DE TAREAS

El fiscal o receptor, al ingresar al módulo de noticia criminal observará una ventana de tareas, la cual contendrá, entre otros, asignación de defensor público, asignación de defensor privado o público a víctima, gestión del caso, notificaciones de asignación de IMELCF y DIJ y procede noticia criminal, entre otros, tal como se puede apreciar en la siguiente imagen:




En el recuadro de la parte superior derecha se aprecia e identifica el puesto de trabajo y despacho asignado según su cargo o función definido como “PT-3804” puesto de trabajo y “Despacho 5480 – Personería de Remedios” en donde refleja el despacho, función y referencia a la ubicación de la oficina.






En el siguiente cuadro se observa el tiempo transcurrido de las tareas ejecutadas, definidas en “Hoy” que son las generadas en horas, “última semana”, las de mayor a una semana, “múltiples usuarios” que se refieren a tareas que por algún motivo no han sido finalizadas y pueden ser tomadas por cualquier otro usuario en dependencia de su rol con la finalidad de terminar su actuación y las de “Mayor a una semana”.

La tarea denominada **procede a noticia criminal** es utilizada para cambiar el estado de un informe de primer interviniente (IPI) a noticia criminal. Se trata de información que ingresa el primer interviniente (SENAFRONT, SENAN, DIRECCION DE INVESTIGACION JUDICIAL, POLICÍA NACIONAL, ADUANAS) y que al finalizar llega a la ventana de tareas del fiscal o receptor que se encuentra en el servicio de turno. El receptor al recibir la notificación deberá informarle al fiscal sobre la notificación recibida a través de la plataforma, quien luego de verificar el contenido del informe, determinará el destino de la información, es decir “si procede para noticia criminal”.

Al elegir la opción procede a noticia criminal, se desplegará un listado de los Informes de Primer Interviniente que le han llegado al Fiscal y/o receptor del servicio de turnos y que están pendientes de validar; asimismo, aparecerá un menú que contiene las opciones: validar informe procede a noticia criminal, editar registro noticia criminal e imprimir noticia criminal.

Procede a noticia criminal (2) 

Caso...	Descripción...	Id Trámite...	Buscar
Caso	Descripción	Id Trámite	Inicio de trámite
	Número infome primer interviniente: IPI201900138 Número noticia criminal: Referencia R2Police:	17197079	2019/06/26 14:04:40
	Número infome primer interviniente: IPI201900150 Número noticia criminal: Referencia R2Police:	17197092	2019/06/26 14:25:53


[1-2/2]

Una vez seleccionado uno de los registros del primer interviniente, el fiscal y/o receptor procederá a validar la información, seleccionando la opción validar si procede el informe a noticia criminal. Inmediatamente se despliega una ventana en la que aparece una numeración de IPI, las generalidades del suceso, las personas involucradas, el registro de bienes y los documentos asociados, y en la parte inferior aparecerán las opciones: **“Procede para noticia criminal- No procede para noticia criminal”**

Resumen de Trámite

Proceso: Informe de hecho criminal por Primer Interviniente

Número de Trámite: 17197079 Fecha de Inicio: 26/06/2019 02:04 PM

Descripción: Número infome primer interviniente: IPI201900138 | Número noticia criminal: | Referencia R2Police:

Etapa Actual Traza Trámite

Cerrar Tomar tarea  Imprimir

Resumen de Trámite

Proceso: Informe de hecho criminal por Primer Interviniente

Número de Trámite: 17197079 Fecha de Inicio: 26/06/2019 02:04 PM

Descripción: Número infome primer interviniente: IPI201900138 | Número noticia criminal: | Referencia R2Police:

Etapa Actual Traza Trámite

Acciones Pendientes

Validar si informe procede a noticia criminal

Cerrar Imprimir

Mis tareas Validar si informe procede a noticia criminal

INFORME DE PRIMER INTERVINIENTE # IPI201900138

Noticia Criminal | Delitos | Personas | Indicios - Elementos | Documentos | Formas relacionadas | Copias informe

Creación noticia criminal

Asignar N° noticia manual? Estado * Primer Interviniente

Unidad receptora * Atención Primaria Octava Subregional Sede Primer Interviniente 111 SDIJ NUEVO TOCUMEN

Número Primer Interviniente o Número Anónima IPI201900138

Fuente Formal? * BI Tipo noticia * Ofidosa

Institución: Dirección de Investigación Judicial (DIJ)

Modalidad delictiva: En averiguación de responsables

Tipo de vigencia * SPA

Lugar, fecha y descripción de los hechos:

Sector:

Ubicación * Panamá[PS] / Panamá[PV] / Panamá[DT] / 24 De Diciembre[CR] / Barrada 24 De Diciembre[PB]

Lugar de ocurrencia * Barrada 24 de diciembre Georeferencia*

Fecha y hora inicial de los hechos * 2019/05/25 12:06:33 Fecha y hora final de los hechos

Fecha y hora conocimiento de los hechos * 2019/05/25 13:20:11 Fecha y hora del informe 2019/05/25 14:04:39

Especialidad: Cuantías: Estimación de daño:

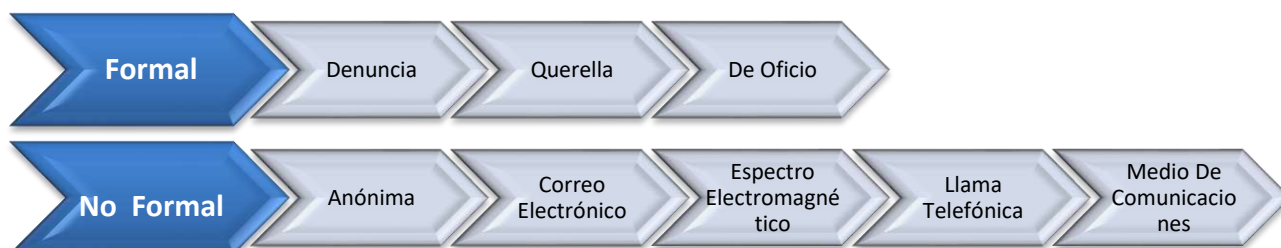
Descripción de los hechos*

➔
Devolver Primer Interviniente
Procede para noticia criminal
➔
No procede para noticia criminal
➔

El fiscal o receptor verifica la información ingresada por el primer interviniente y de resultar procedente selecciona la opción: **procede para noticia criminal**; y en caso contrario, elegirá **no procede para noticia criminal**, o también podrá **devolver el informe de primer interviniente** debido a que el informe no está completo. Si el informe procede, automáticamente el sistema generará un número único de noticia criminal y el fiscal o receptor podrá completar la información en caso de ser necesaria.

REGISTRO DE LA NOTICIA CRIMINAL

La siguiente imagen presenta el registro de la noticia criminal, en el cual el sistema mismo suministrará un numero continuo e ininterrumpido, para el registro de la noticia, y realizando el llenado de izquierda a derecha, posteriormente tendrá que indicarse si la noticia es de una fuente **formal o no**.



Mis tareas **Crear noticia criminal**

Noticia Criminal

Creación noticia criminal

Asignar N° noticia manual? Estado * En proceso de Creacion

Unidad receptora.*

Fuente Formal? * Tipo noticia *

Modalidad delictiva En averiguación de responsables

Tipo de vigencia * SPA

Lugar, fecha y descripción de los hechos:

Sector

Ubicación *

Lugar de ocurrencia *

Fecha y hora inicial de los hechos * Fecha y hora final de los hechos

Fecha y hora conocimiento de los hechos * 2018/10/01 15:32:32

Especialidad: Cuanía: Estimación de daño:

Descripción de los hechos*

Guardar Noticia Criminal

Nota. Recordar que existen campos obligatorios identificados con el carácter *, los cuales son necesarios para poder seguir con el llenado, aunado a esto se debe procurar llenar en su totalidad toda la información de los campos, a fin de lograr generar indicadores estadísticos dentro de la institución.

ACTIVIDADES

Esta pestaña indica las actividades que están pendientes y a su vez las que se han ejecutado, la misma puede ser observada al lado derecho del menú.

Mis tareas **Crear noticia criminal**

- Asignar competencia judicial caso (1)
- Asignar Defensor Privado (1)
- Asignar Defensor Privado a Víctima (1)
- Gestión del caso (3)
- Notificar asignación usuario DIJ (3)
- Notificar asignación usuario IMELCF (3)
- Procedo a noticia criminal (2)
- Registro noticia criminal (1)

Caso	Descripción	Id Trámite	Inicio de trámite	Inicio de tarea
	Número noticia criminal: 202000000002	17200473	2020/01/22 15:33:34	2020/01/22 15:33:34

[1-1/1]

Puesto de Trabajo - Oficina - Despacho

PT-9458 - Despacho 10366 - Fiscal Adjunto Atención Primaria Octava Subregional

Actividades

- Editar registro noticia criminal
- Imprimir noticia criminal

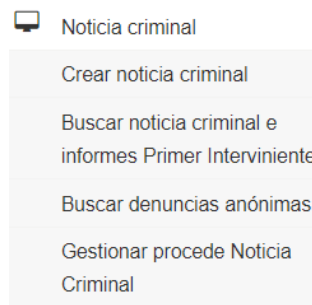
Convención Mis Tareas

- Hoy
- Última semana
- Múltiple usuario
- Mayor a una semana

Luego de editar la noticia criminal, el receptor podrá modificarla o continuar la noticia criminal que está realizando.

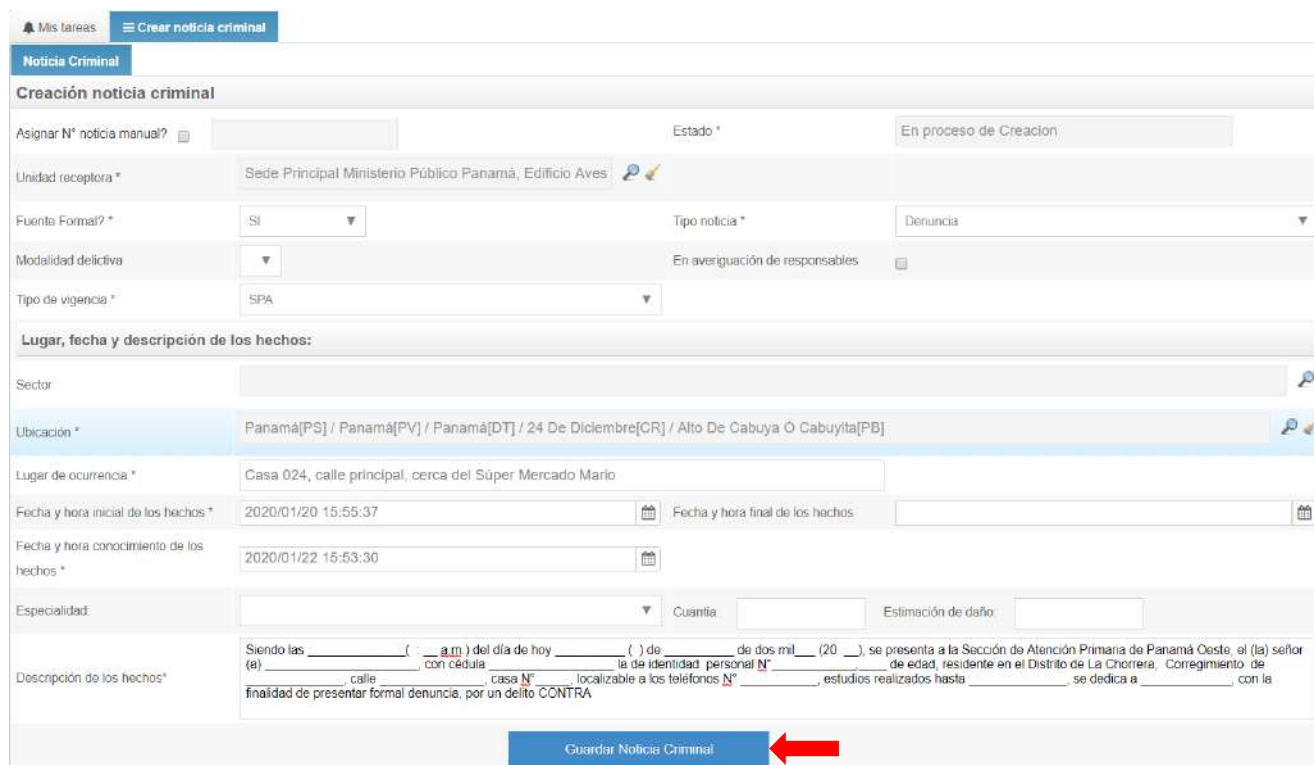
Luego coloca el cursor sobre la opción "IR" de Editar ejecutar y aparecerá la pantalla de Noticia criminal y continúa. Esto permite finalizar la noticia criminal, actualizar o salir.

La opción de noticia criminal le permite tres cosas: **crear noticia criminal, buscar noticia criminal e informe del primer interviniente, buscar denuncias anónimas y gestionar procede noticia criminal.**



Al tomar la opción de crear noticia criminal, se desplegará una pantalla que contiene la pestaña de noticia criminal una vez ingrese los campos, al final de la pantalla aparecerá la opción: **GUARDAR NOTICIA CRIMINAL.**

Para registrar una noticia criminal, debe hacerse de manera ordenada; esto es, ingresando la información de cada campo de la noticia criminal, de izquierda a derecha y de arriba hacia abajo. Si el usuario no inicia por la pestaña noticia criminal, no podrá avanzar con la información de las otras pestañas. Todos los campos marcados con un asterisco (*) son obligatorios y debe colocarse la información correcta.



Luego aparecerá una nueva pestaña que contendrá el delito, personas, indicios-elementos, documentos, forma relacionadas y copias informes, tal cual como se puede apreciar en la siguiente imagen:



CREAR NOTICIA CRIMINAL

En esta pestaña se presentarán una serie de campos donde el usuario deberá registrar los siguientes datos:

1. **Asignar N° noticia manual:** Aquí se coloca el número de noticia criminal que le corresponde de acuerdo al registro interno de cada unidad receptora, ya sea porque no cuenta con una red de internet o porque el sistema esté caído y/o suspendido. Este número manual se identifica con el número 8 que se coloca luego del año, por ejemplo: 2020**8001**0015.
2. **Unidad receptora:** se refiere al despacho o la sede donde se recibe la noticia criminal.
3. **Estado*:** esta opción indica al usuario del sistema, en qué estado se encuentra la noticia criminal, es decir, si la misma está anulada, en proceso de creación, finalizada o no procede.
4. **Fuente*:** puede ser de dos tipos: formal y no formal.
5. **Tipo de noticia*:** esta opción depende de la fuente, ya que, si la fuente es formal, el tipo de denuncia sería de oficio, por denuncia o por querrela; pero, si se trata de una fuente no formal, el tipo de noticia sería a través de una información anónima, correo electrónico, a través de un informante, llamada telefónica o a través de un medio de comunicación.
6. **En averiguación de responsables:** en el supuesto que no se cuente con personas vinculadas.
7. **Sector:** es un campo que se estableció como otro indicador, pero por el momento no es funcional, por lo que permanece bloqueado.
8. **Tipo de vigencia*:** hace referencia a si la noticia criminal sería investigada bajo el sistema mixto o el SPA, sin embargo, mediante el fallo del 5 de junio de 2017 la Corte Suprema de Justicia que, a partir del 1 de enero del 2018, todos los casos serán investigados bajo las reglas del SPA.
9. **Ubicación*:** constituye el lugar específico donde se cometió el hecho delictivo.

10. **Georeferencia***: Campo utilizado para ubicar en el mapa de la República de Panamá, el lugar donde se generó el hecho delictivo, sin embargo, si se quiere establecer el lugar exacto se debe editar esta información y establecer el punto exacto según indica el denunciante.

Georeferencia*



11. **Lugar de ocurrencia**: este campo es editable de manera que el usuario pueda colocar, de manera específica y descriptiva, el lugar exacto de la ocurrencia del hecho. Por ejemplo: calle de tierra, entrando por la iglesia católica, doblando a la izquierda, casa color verde, tercero a la izquierda, tiene un árbol de mango en la entrada.

12. **Fecha inicial de los hechos***: se refiere a la hora y al día que ocurrieron los hechos. En ocasiones, se desconoce la hora exacta, pero como es un campo obligatorio se debe indicar una hora estimada.

13. **Fecha final de los hechos**: Si se tiene la información puede colocarla; sin embargo, la misma no es obligatoria, ya que no es un campo marcado con asterisco.

14. **Fecha de conocimiento***: es el día y hora, en que el funcionario tiene conocimiento de la ocurrencia del hecho. Si se trata de denuncia, la fecha y hora de comparecencia de la persona; si fuera una llamada anónima, la fecha y hora que se recibe la información a través de la llamada.

15. **Cuantía**: Regularmente, este campo se utiliza en los delitos Contra el Patrimonio Económico, para determinar la cuantía, ya sea de lo hurtado, robado, estafado, dañado, etc., y así determinar la competencia del caso. Este no es un campo obligatorio, pero es necesario se consigne el monto o cuantía de la afectación patrimonial.

16. **Estimación del daño**: Este campo se refiere al daño causado producto de la comisión del delito. Es decir, a los daños y perjuicios derivados de la conducta delictual.

17. **Descripción o relato de los hechos***: En este campo, solo debe consignarse lo sucedido y el relato debe responder lo siguiente: qué fue lo que pasó, cómo pasó, cuándo pasó, dónde pasó, quién fue, a quién(víctima). Ejemplo:

Siendo las _____ (: __ a.m.) del día de hoy _____ () de _____ de dos mil__ (20 __), se presenta a la Sección de Atención Primaria de Panamá Oeste, el (la) señor (a) _____, con cédula de identidad personal N° _____, ____ años de edad, residente en el Distrito de Panamá, Corregimiento de _____, calle _____, casa N° _____, localizable a los teléfonos N° _____, estudios realizados hasta _____, se dedica a _____, con la finalidad de presentar formal denuncia, por un delito CONTRA...

Luego que haya ingresado la información de la noticia criminal, el usuario, deberá oprimir la pestaña **Guardar Noticia Criminal** y automáticamente, el sistema le genera el número de noticia criminal.

El número de la noticia Criminal después de ser guardada, saldrá de esta manera, el cual está conformado por doce dígitos, siendo los primeros cuatro dígitos, el año en que fue generada la noticia criminal y los siguientes 8 dígitos serían, la numeración continúa generada por la plataforma, tal como se muestra a continuación:

NOTICIA CRIMINAL # 202000000002

Cuando la noticia criminal es registrada de forma manual los cuatro primeros dígitos, representan el año en que fue recibida la noticia criminal, en este caso **2020**; los cuatros siguientes dígitos, representan la unidad receptora **8112** donde se está recibiendo la noticia criminal, la cual siempre va precedida del número ocho (**8**) de manera que el sistema reconozca que se trata de una noticia manual y los últimos cuatro dígitos representan el número de caso de acuerdo al registro que se lleve en cada despacho, que este caso seria **0001**, tal cual como se aprecia en la imagen siguiente:

NOTICIA CRIMINAL # 202081120001

Nota: Es importante recordar que una vez se reestablezca el internet o el fluido eléctrico, la noticia criminal creada de forma manual deberá ser registrada en la plataforma tecnológica, para que pueda diligenciarse las actuaciones mediante la plataforma tecnológica.

DELITO

Una vez se tiene el relato de los hechos, el Fiscal realiza un análisis de la conducta descrita en el tipo penal, por lo que establecerá, **Título/ Capítulo/Sección/Artículo/Delito/Delito Referente**; es el delito más grave. Esta ventana, tiene, además, en su parte inferior, las opciones agregar.



Una vez sea agregado el delito aparecerá un cuadro detallando el mismo, el cual podrá ser eliminado en caso tal que no sea el tipo penal adecuado; sin embargo, se hace necesario indicar que todas las acciones que registren los usuarios en la Plataforma Tecnológica quedan registradas en la misma.

CASO # 201900000333

Caso Versiones **Delitos** Personas Bienes - Elementos Documentos Formas relacionadas Casos relacionados Audiencias Actuaciones Usuario caso

Delitos Caso

Agregar Delito

Título:

Capítulo:

Sección (opcional):

Artículo:

Delito:

Delito referente:

Título	Capítulo	Sección	Artículo	Delito	Delito Referente	Caso relacionado	Eliminar
DELITOS CONTRA LA VIDA Y LA INTEGRIDAD FÍSICA Y PSÍQUICA	DELITOS CONTRA LA VIDA HUMANA	LESIONES PERSONALES	Art. 136 C.P. Quien, sin intención de matar, cause a otro un daño físico o síquico que le incapacite por un tiempo que oscile entre 30 y 60 días será sancionado con prisión...	Art. 136 C.P. Quien, sin intención de matar, cause a otro un daño físico o síquico que le incapacite por un tiempo que oscile entre 30 y 60 días será sancionado con prisión...	<input checked="" type="checkbox"/>		<input type="button" value="Eliminar"/>
DELITOS CONTRA EL PATRIMONIO	DAÑOS		Art. 230 C.P. Quien destruya, inutilice, rompa o dañe cosa mueble o inmueble que pertenezca a otro será sancionado con pena de uno a dos años de prisión o su equivalente...	Art. 230 C.P. Quien destruya, inutilice, rompa o dañe cosa mueble o inmueble que pertenezca a otro...	<input type="checkbox"/>		<input type="button" value="Eliminar"/>

<< < 1 / 1 > >> [1-2/2]

El Fiscal, al ingresar la información deberá seleccionar la opción, del listado que muestra la plataforma tecnológica, ya que cada delito está clasificado en el mismo orden que aparece en el Código Penal de la República de Panamá, es decir, por **Títulos, Capítulos, Secciones y Artículos**, tal como se muestra en la imagen.

PERSONAS

En esta sección se ingresa la información (datos personales, tales como: nombres, identificaciones, domicilio, profesión, estudios, etc.) de todos los intervinientes: denunciante, denunciante-testigo, denunciante-víctima, familia, indiciado, querellante, querellante-víctima, representante legal, testigo, víctima, víctima-Estado, víctima occisa. Asimismo, se consignan la relación que mantienen los intervinientes, tal como se muestra a continuación:



Para ingresar la información de personas, se debe seleccionar la opción **agregar persona al caso**, aparecerá una ventana compuesta por dos secciones: Identificación/Nombre, el cual se puede buscar o crear. Puede buscar una persona ya existente en la Plataforma Tecnológica o registrar una persona nueva.

Caso	Versiones	Delitos	Personas	Bienes - Elementos	Documentos	Formas relacionadas	Casos relacionados	Audiencias	Actuaciones	Usuario caso
Personas caso										
Delito personas										
Relación personas										
Personas relacionadas con el caso										
Agregar Persona Al Caso										
Número Caso	Persona	Interviniente	Condición	Persona Activa?	¿Fue aprehendido?	Fecha y Hora Aprehensión	Sitio Temporal de Aprehensión	Alias	Caso relacionado	
201900000333	Miguel Castillo CIP-8-730-1914	Denunciante - Víctima			---					Editar Eliminar

Para buscar una persona ya existente, se procede a verificar en el campo de nombre e ingresa el nombre o el documento de identificación de la persona y activa la opción y se da un clic en el botón **"BUSCAR PERSONA"**.

Caso | Versiones | Delitos | **Personas** | Bienes - Elementos | Documentos | Formas relacionadas | Casos relacionados | Audiencias | Actuaciones | Usuario caso

Personas caso | Delito personas | Relación personas

Gestión de persona caso

1. Seleccione el tipo de interviniente a registrar.

Seleccione si desea buscar por identificación, nombre o desea ingresar una persona que no encontró la búsqueda

Identificación Nombre

[Buscar persona](#)

No existen registros seleccionados.

Datos de la persona seleccionada

Si al momento que se realiza la búsqueda de la persona en la base de datos de la plataforma tecnológica, arroja un resultado negativo, se procedería con la respectiva creación de la misma.

El cual para crear una persona en el sistema deberá de dar **clik** en el botón **“CREAR PERSONA”** e ingresar los datos que corresponden a la persona asociada al hecho delictivo.

Nombre	Apellido	Tipo identificacion	Detalle identificacio	Fecha Nacimiento	Genero
<i>No se han encontrado personas</i>					
<<	<	<input type="text"/>	/	>	>>
Búsqueda avanzada			Crear Persona	Cancelar	

Luego que el usuario haya seleccionado **“Crear Persona”** aparecerá una pantalla la cual se le deben ingresar todos los datos que se pueden observar en la siguiente imagen:

Crear Persona
¿Persona Jurídica? Es Panameño?
Nombres Apellidos
Fecha nacimiento Estado civil
Tipo de identificación: Número
Ubicación origen Género
Agregar persona **cerrar**

Luego de completar todos los datos deben dar un **clik** al botón que dice **“Agregar Persona”**, para que sean guardado todos los datos que ha incorporado a la plataforma de la persona creada.

En los casos en que la persona que denuncia es un extranjero, procede entonces que se dirija al campo **“ubicación de origen”**, aparecerá otra ventana con dos campos **“Distrito/ubicación”**, se escoge el campo de **ubicación** y en el espacio se escribe el país de origen de la persona y se selecciona, procediendo a agregar los datos posteriormente.

Crear Persona
¿Persona Jurídica? Es Panameño?
Nombres Apellidos
Fecha nacimiento Estado civil
Tipo de identificación: Número
Ubicación origen
Distrito: Ubicación:
Debe insertar al menos un criterio para realizar la búsqueda
<< < / > >>
2. Registre la información

Una vez agregados los datos de la persona, debe regresar a la ventana inicial de registro de personas para continuar registrando los demás campos, como son **alias**, **edad aproximada**, **tipo de intervinientes** es: denunciante, denunciante-testigo, denunciante-víctima, familia, indiciado, querellante, querellante-víctima, representante legal, testigo, víctima, víctima-estado, víctima occisa, **nivel educativo**, **oficio**, **lesión física**, **profesión**, **fuero**, **etnia**, **calidad**. Es importante que tomen en cuenta que al momento de completar todos los campos se debe hacer clic en “**vincular**”, y seguidamente se abrirá una nueva pestaña, indicando si se desea guardar esta persona al caso, por lo que procede dar *clic* en **aceptar** para poder continuar con el llenado de la información de la persona.

Gestión de persona caso

1. Seleccione el tipo de interviniente a registrar.

Seleccione si desea buscar por identificación, nombre o desea ingresar una persona que no encontró la búsqueda

Identificación Nombre

Maritza

Datos de la persona seleccionada

Nombre completo	Género	Tipo de identificación	Identificación
Maritza	Femenino		

2. Registre la información adicional de la persona relacionada con el caso:

Alias:	<input type="text"/>	Edad aproximada:	<input type="text" value="40"/>
Interviniente*:	<input type="text"/>	Nivel educativo:	<input type="text"/>
Oficio:	<input type="text"/>	Lesión física:	<input type="text"/>
Profesión:	<input type="text"/>	Fuero:	<input type="text"/>
Etnia:	<input type="text"/>	Calidad:	<input type="text"/>

Guardar Personas

Desea guardar esta persona caso ?

Nota. Podrán adicionarse tantas personas como intervinientes que sean necesarios al caso, pero es importante crearlas ya que el sistema no le permitirá avanzar en la creación de la noticia criminal.

Una vez vinculada la persona al caso, se pasa a registrar información adicional de la persona previamente creada, tal como se aprecia en las siguientes imágenes:

CASO # 201900000333

Caso | Versiones | Delitos | **Personas** | Bienes - Elementos | Documentos | Formas relacionadas | Casos relacionados | Audiencias | Actuaciones | Usuario caso

Personas caso | Delito personas: | Relación personas

Gestión de persona caso

1. Seleccione el tipo de interviniente a registrar.

Seleccione si desea buscar por identificación, nombre o desea ingresar una persona que no encontró la búsqueda

Datos de la persona seleccionada

Nombre completo	Género	Tipo de identificación	Identificación
Maritza	Femenino		

[Editar persona](#)

2. Registre la información adicional de la persona relacionada con el caso: ←

Alias: Edad aproximada:

Interviniente*: Nivel educativo:

Oficio: Lesión física:

Profesión: Fuero: →

Etnia: Calidad:

Remitido a atención médica? Centro médico donde fue remitido:

4. Registre la información de ubicación para avisos y notificaciones ó lugar de residencia. ←

Ingrese, edite, o elimine la dirección que desea

Ingrese La Dirección:

Tipo Dirección* Dirección*

Tipo de Dirección: Notificación / Avisos Lugar De Residencia No cuenta con la información

Sector:

Ubicación: *

[Agregar](#)

Tipo Dirección	Sector	Ubicación	Dirección	Lugar Residencia	Notificación/Avisos	No cuenta con informaci
No se han agregado direcciones						

Datos de contacto ←

Ingrese, edite, o elimine el contacto que desea

Tipo Contacto* Detalle * Notificación / Avisos No cuenta con la información

[Agregar](#)

Tipo	Detalle	Notificación/Avisos	No cuenta con información
No se han agregado contactos			

5. Características, señales particulares y discapacidades de las personas relacionadas al caso ←

MARITZA (testigo)

Discapacidades

Discapacidad: [Agregar](#)

Registros añadidos

Discapacidades:	Descripción
no hay registros añadidos	

[Guardar Persona Caso](#)

Una vez que se termina de registrar todos los campos adicionales de la persona creada, entonces corresponde **guardar persona caso**.

Al finalizar de registrar todos los datos relacionados con la persona vinculada al caso, se podrá visualizar en la pestaña de personas todos los intervinientes creados, tal cual como se muestra en la siguiente imagen:

Caso	Versiones	Delitos	Personas	Bienes - Elementos	Documentos	Formas relacionadas	Casos relacionados	Audiencias	Actuaciones	Usuario caso
Personas caso										
Delito personas										
Relación personas										
Personas relacionadas con el caso										
Agregar Persona Al Caso										
Número Caso	Persona	Interviniente	Condición	Persona Activa?	¿Fue aprehendido?	Fecha y Hora Aprehensión	Sitio Temporal de Aprehensión	Alias	Caso relacionado	
20190000333	Miguel Castillo CIP-8-730-1914	Denunciante - Victima		✓	—					Editar Eliminar
20190000333	LUIS MIGUEL CAMACHO CIP-3-64-55	Indiciado	Investigado	✓	—					Editar Eliminar
20190000333	Oscar Rodriguez CIP-8-730-1915	Testigo		✓	—					Editar Eliminar
20190000333	Meritza -	Testigo		✓	—					Editar Eliminar

DELITO PERSONAS

Al lado de la pestaña de personas se puede observar la de **delito personas**, pestaña en la cual se pasa a vincular al investigado con el delito previamente agregado al caso, es importante realizar esta acción porque si no se vincula el indiciado con el delito, no se podrá solicitar las audiencias de correspondientes.

Personas caso	Delito personas	Relación personas						
Delitos de personas relacionadas con el caso								
Agregar Persona Delito								
Persona	Caso relacionado pers	Delito	Caso relacionado delito	Conducta	Forma De Realización	Grado De Participación	Estado	
LUIS MIGUEL CAMACHO		Art. 230 C.P. Quien destruya, inutilice, rompa o dañe cosa mueble o inmueble que pertenezca a otro		Dolosa	Acción	Autor	Activo	Editar Eliminar

Personas caso	Delito personas	Relación personas
Delitos de personas relacionadas con el caso		
Agregar Delito		
Persona:*	<input type="text"/>	
Delito:*	<input type="text"/>	
Conducta:*	<input type="text"/>	Forma De Realización:*
Autoría o Participación:*	<input type="text"/>	Activo?: <input type="checkbox"/>
Agregar Persona Delito		Regresar

Luego corresponde hacer *clic* en la pestaña “**Relación personas**”, para definir la relación que existe entre las personas que intervinieron en el hecho investigado, por lo que se procede a seleccionar el **tipo de relación**, entre las personas previamente creadas en la pestaña de personas, para posteriormente **relacionar a la persona**, tal cual como se puede constatar en la siguiente imagen:



BIENES - ELEMENTOS

En esta sección solo se registran los **bienes-elementos** que se hayan encontrado o en los casos que son aportados por los intervinientes. La pestaña está compuesta de varios campos a ser registrados, los cuales son **forma de vinculación***, **clase bien***, número de elementos*, descripción del elemento*, sector, ubicación: *, descripción del lugar*, dirección del lugar*, fecha de inicio de la diligencia*, fecha de culminación de la diligencia, persona a la que se le halló el elemento, datos de la persona seleccionada. Observación: los campos “**forma de vinculación*** y **clase bien***”, cuentan con selecciones múltiples.

Caso | Versiones | Delitos | Personas | **Bienes - Elementos** | Documentos | Formas relacionadas | Casos relacionados | Audiencias | Actuaciones | Usuario caso

Rótulo

Información General

Forma de vinculación*  Clase bien* 

Número de elementos*

Descripción del elemento*

Sector

Ubicación.*

Descripción del lugar* Dirección del lugar*

Fecha de inicio de la diligencia* Fecha de culminación de la diligencia*


Características

Persona a la que se le halló el elemento

Identificación Nombre

Datos de la persona seleccionada


Nombre completo	Género	Tipo de identificación	Identificación



DOCUMENTOS

A cada caso se le deberán adjuntar todos los documentos que guardan relación con el mismo y deberán ser adjuntados en atención a lo establecido por la **resolución 68 del 26 de agosto del 2016, mediante el cual se adopta el Reglamento de Carpeta de Investigación Penal**; es decir, que los documentos serán ordenados por tipo cronológico o lógico, siempre en dependencia de las necesidades de cada fiscal. En esta pestaña hay tres campos: **caso** (se refiere a los documentos que estén relacionados directamente con la noticia criminal), **personas** (son los documentos que se relacionan con las personas intervinientes del caso, cédulas, pasaportes, certificados de nacimiento, entre otros) y **bienes o elementos**, aquí se asocian los documentos que guardan relación con los bienes, (facturas de compra, entre otros). Puede cargar tantos archivos como sean necesarios o **versionar** el archivo.

Al momento de adjuntar un archivo, lo primero que debe registrarse es su tipo (**caso, personas o bienes o elementos**). Una vez seleccionado el tipo procede registrar el nuevo archivo, tal como se observa en las siguientes imágenes:

documento asociado a: Seleccione Item 


Caso Bienes o elementos Personas

Nombre del documento	Descripción	Fecha	Usuario	Caso relacionado	Detalle
> Lorem ipsum dolor sit amet, consectetur adipiscing1227266		09/01/2019 08:51:13	Secretario Judicial - Registro 26168 MP SB 26168		Versionar Eliminar
> Lorem ipsum dolor sit amet, consectetur adipiscing12272681	Lorem ipsum dolor sit amet, consectetur adipiscing12272681	09/01/2019 08:51:13	Secretario Judicial - Registro 26168 MP SB 26168		Versionar Eliminar
> Lorem ipsum dolor sit amet, consectetur adipiscing12272723	Lorem ipsum dolor sit amet, consectetur adipiscing12272723	09/01/2019 08:51:13	Secretario Judicial - Registro 26168 MP SB 26168		Versionar Eliminar
> Lorem ipsum dolor sit amet, consectetur adipiscing12272751	Lorem ipsum dolor sit amet, consectetur adipiscing12272751	09/01/2019 08:51:13	Secretario Judicial - Registro 26168 MP SB 26168		Versionar Eliminar
> Lorem ipsum dolor sit amet, consectetur adipiscing12272779	Lorem ipsum dolor sit amet, consectetur adipiscing12272779	09/01/2019 08:51:13	Secretario Judicial - Registro 26168 MP SB 26168		Versionar Eliminar

<< < 1 / 2 > >> [1-5/6]

documento asociado a: Caso

Caso Bienes o elementos Personas

Agregar archivo 

Nombre del documento	Descripción	Fecha	Usuario	Caso relacionado	Detalle
> NOTICIA	NOTICIA CRIMINAL	09/01/2020 15:48:48	Fiscal Circuito 25455 MP F 25455		Versionar Eliminar

<< < 2 / 2 > >> [6-6/6]


Archivos Digitales

Título documento * Criminística de Campo

Descripción del documento * Informe Pericial

Comentarios del archivo: Informe Pericial


Indexación del archivo (Llave):

Seleccionar archivo * 1.docx  Agregar archivo

Abrir


Este equipo > Imágenes

Nombre	Fecha
Álbum de cámara	04/04/2017 1:56 p.m.
Doc	04/07/2017 9:37 a.m.
Imágenes	04/04/2017 1:56 p.m.
L.docx	01/08/2020 10:42 p.m.

Nombre: L.docx  Abrir Cancelar

Archivos Digitales

¿Está seguro que desea agregar este documento?

 Aceptar Cancelar

documento asociado a: Caso

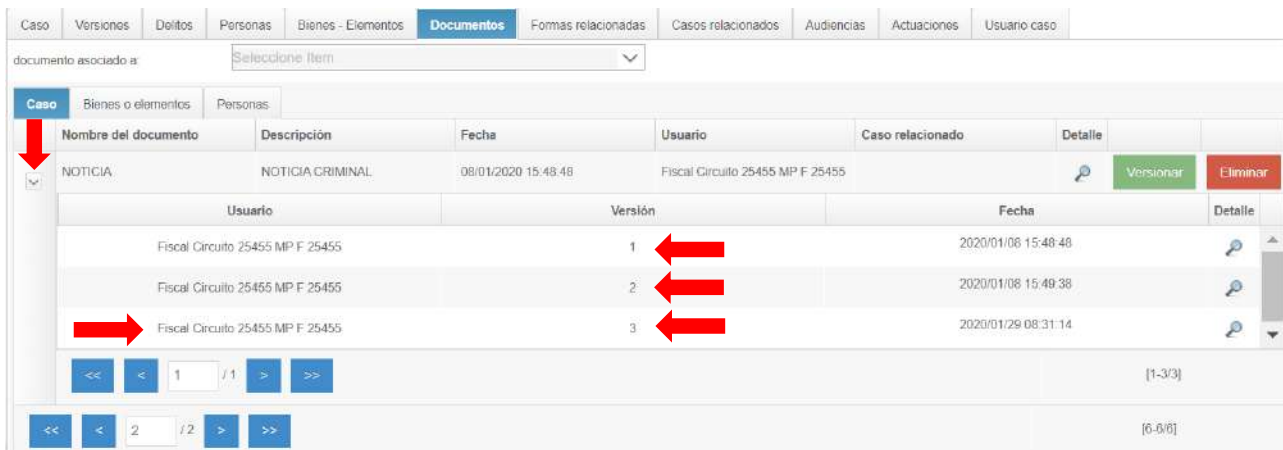
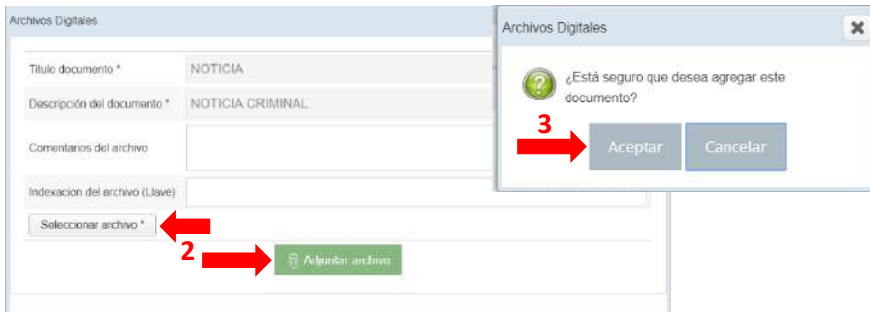
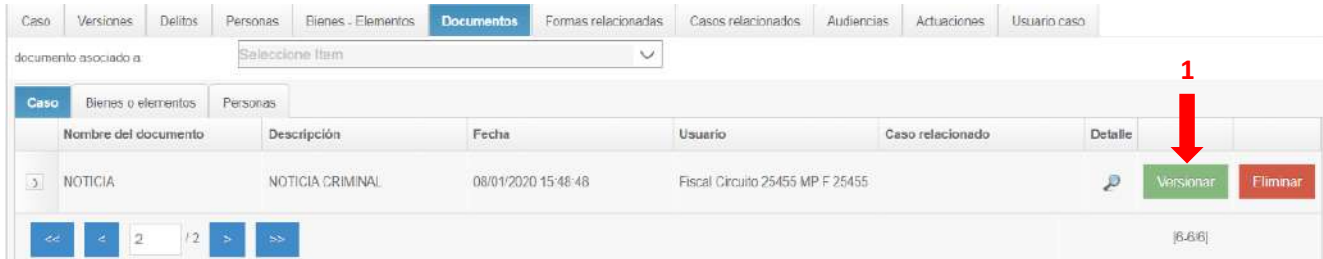
Caso Bienes o elementos Personas

Agregar archivo

Nombre del documento	Descripción	Fecha	Usuario	Caso relacionado	Detalle
> NOTICIA	NOTICIA CRIMINAL	09/01/2020 15:48:48	Fiscal Circuito 25455 MP F 25455		Versionar Eliminar
 Criminística de Campo	Informe Pericial	29/01/2020 10:30:10	Fiscal Circuito 25455 MP F 25455		Versionar Eliminar



<< < 2 / 2 > >> [6-7/7]

Cuando **versionamos** un archivo, el documento original adjuntado, no será borrado, sino que el mismo es reemplazado por el último documento que fue **versionado** por el fiscal de la causa, tal como se muestra en las imágenes:



Nota. Referente a la edición de tipo de documento* y la descripción de documento*, no podrán ser editados al momento de **versionar** un documento.

Para confirmar que el documento que se adjunta o versiona es el correcto, sigue dar un *clik* en lupa y allí se despliega una pestaña que tiene los botones de **previsualizar/descargar** y **cancelar**, por lo que si se hace *clik* en el botón previsualizar se desplegará el documento adjunto.

Caso	Versiones	Delitos	Personas	Bienes - Elementos	Documentos	Formas relacionadas	Casos relacionados	Audiencias	Actuaciones	Usuario caso	
documento asociado a <input type="text" value="Caso"/>											
Agregar archivo											
Nombre del documento	Descripción	Fecha	Usuario	Caso relacionado	Detalle						
> NOTICIA	NOTICIA CRIMINAL	00/01/2020 15:48:48	Fiscal Circuito 25455 MP F 25455			Versionar	Eliminar				
> Criminalística de Campo	Informe Pericial	29/01/2020 10:30:10	Fiscal Circuito 25455 MP F 25455			Versionar	Eliminar				
<< < <input type="text" value="2"/> / 2 > >> 16 / 171											

Detalle ✕

Nombre del documento: Criminalística de Campo

Descripción del documento: Informe Pericial

Tipo: DOCX

Comentarios del archivo: [Informe Pericial]




FINALIZAR

Luego que el fiscal o receptor revisó toda la información registrada en las diferentes secciones de la noticia criminal y se aseguró que todos los documentos están asociados al igual que las personas, procederá a finalizar la noticia criminal. Una vez finalizada, el receptor no podrá realizar modificaciones a la noticia.

Imprimir:

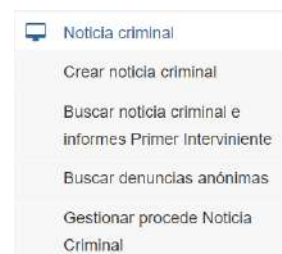


Esta opción le permite una vista preliminar del documento que contiene la noticia criminal, de manera que el usuario pueda realizar una última revisión para asegurarse que todo está completo y luego procede a imprimir el documento.

BÚSQUEDAS

Buscar Noticia Criminal e Informe de Primer Interviniente

En el menú principal ubicado en el lado izquierdo de la pantalla, para realizar diversas acciones como lo es la de buscar los casos por lo que podrán seleccionar dos opciones: **“Buscar noticia criminal e informe Primer Interviniente”**.




Una vez seleccionamos cualquiera de los campos de búsqueda, corresponde dar un *click* en el botón “**Buscar**”, y se desplegará la información requerida.

Mis tareas **Buscar noticia criminal • Informes Primer Interviniente**

Búsqueda de informes primer interviniente / Noticias Criminales

Número noticia criminal:	<input type="text"/>	Número informe p. interviniente:	<input type="text"/>
Referencia R2Police:	<input type="text"/>	Tipo Primer interviniente:	<input type="text"/>
Unidad receptora:	<input type="text"/>	Sede primer interviniente:	<input type="text"/>
Estado:	<input type="text"/>	Tipo noticia:	<input type="text"/>
Delito:	<input type="text"/>	Especialidad:	<input type="text"/>
Nombre remitente:	<input type="text"/>	Cargo Remitente:	<input type="text"/>
Sector:	<input type="text"/>	Ubicación:	<input type="text"/>
Lugar de ocurrencia:	<input type="text"/>	Palabra o frase clave:	<input type="text"/>
Fecha inicial hechos:	<input type="text"/>	Fecha final hechos:	<input type="text"/>
Fecha conocimiento de los hechos:	<input type="text"/>	Fecha del informe:	<input type="text"/>
En averiguación de responsables:	<input type="checkbox"/>	Tipo Vigencia:	Seleccione ítem
Búscar personas?	<input type="button" value="Ir"/>	Caso Relacionados	<input type="button" value="Ir"/>



Mis tareas **Buscar denuncias anónimas**


Búsqueda de denuncias anónimas

Número:	<input type="text"/>	Estado:	<input type="text"/>
Sector:	<input type="text"/>	Ubicación:	<input type="text"/>
Lugar de ocurrencia:	<input type="text"/>		
Unidad receptora:	<input type="text"/>	Palabra o frase clave:	<input type="text"/>
Fecha de los hechos:	<input type="text"/>	Fecha conocimiento de los hechos:	<input type="text"/>
Fecha del informe:	<input type="text"/>		

Resultados búsqueda

Numero	Estado	Sector	Ubicación	Lugar ocurrencia	Unidad receptora	Resumen hecho	Fecha del hecho	Fecha conocimiento	Fecha de registro
no hay registros añadidos									

/ [-]



Nota: Este tipo de búsqueda sirve para visualizar la información de forma preliminar de la noticia criminal, por lo que la búsqueda podría estar limitada y no obtener la información que se requiere, ya que es una información que no se actualiza.

CONSULTAS PÚBLICAS

En esta opción el usuario solo podrá realizar una búsqueda de la información de sentencias y audiencias en los casos a nivel nacional, por lo que la información obtenida está actualizada.

- Información de sentencias
- Información audiencias

Cuando se elige el campo de **información de sentencia o audiencias**, aparecerá un listado de campos que se podrán seleccionar, a fin de establecer el parámetro de búsqueda y seguidamente dar clic en **“buscar”**, tal cual como se aprecia en las siguientes imágenes:

Mis tareas **Información de sentencias**

Información del caso

Número Caso: Número de Noticia: Número Informe:

Estado Caso: Fase: Competencia:

Sector Caso: Ubicación Caso: Etiquetas:

Tipo Oficina: Oficina Proferente: Persona Proferente:

Actuaciones: Número de Resolución:

Información de delitos

Títulos: Capítulo: Sección:

Artículo: Delito:

Información del Denunciante, Querrelante o Investigado

Nombres: Tipo de identificación: Identificación:

Buscar Limpiar

Número Caso	Nombre	Identificación	Título	Capítulo	Sección	Artículo	Delito	
201885040002	Nombre 117083 Apellido 117083	ID326632353	DELITOS CONTRA LA LIBERTAD E INTEGRIDAD SEXUAL	VIOLACIÓN Y OTROS DELITOS SEXUALES		Art. 176 C.P. La sanción sera aumentada...	Art. 176 C.P. N 2 Si la víctima resultar...	Ver
201885040002	Nombre 193481 Apellido 193481	ID327899011	DELITOS CONTRA LA LIBERTAD E INTEGRIDAD SEXUAL	VIOLACIÓN Y OTROS DELITOS SEXUALES		Art. 176 C.P. La sanción sera aumentada...	Art. 176 C.P. N 2 Si la víctima resultar...	Ver

Mis tareas **Información audiencias**

Información del caso

Número Caso: Número de Noticia: Número Informe:

Estado Caso: Fase: Competencia:

Sector Caso: Ubicación Caso: Etiquetas:

Información Audiencias

Número: Oficina Judicial: Estado audiencia:

Fecha Inicio audiencia: Fecha Fin audiencia:

Tipo Oficina: Oficina: Persona:

Información de delitos

Títulos: Capítulo: Sección:

Artículo: Delito:

Información del Denunciante, Querrelante o Investigado

Nombres: Tipo de identificación: Identificación:

Buscar Limpiar

Número de audiencia	Numero Caso	Oficina Judicial	Estado de audiencia	Fecha Inicio	Fecha Fin	
211 - 1	201100000682	Oficina Judicial Coclé	Programada	2012/01/06 10:10:00	2012/01/06 11:09:00	Ver
787 - 1	201200001057	Oficina Judicial Veraguas	Cancelada	2012/05/01 09:30:00	2012/05/01 09:49:00	Ver

Una vez que se da clic en “ver” se desplegará una nueva pestaña la cual contendrá la **información del caso, audiencias del caso y las sentencias**, por lo que, si lo que se busca es obtener más información, corresponde dar clic nuevamente en “ver o detalle”, tal cual como se observa en la imagen.

Mis tareas Información de sentencias

Información del caso Audiencias Caso Sentencias Regresar

CASO # 201885040002

Información Caso

No. De Caso	201885040002	Oficiosa	
Fase	Fase de Cumplimiento	Estado Del Caso	Activo
Fecha Conocimiento	2018/01/30 12:04:41	Complejidad	1
Modalidad Delictiva		Cuántia	
Estimación del daño		Oficina Actual Del Ministerio Público	Unidad Receptora de la Personería de Pinogana - El Real
Oficina actual del Órgano Judicial	Oficina Judicial de Darién		

Mis tareas Información de sentencias

Información del caso **Audiencias Caso** Sentencias Regresar

Audiencias relacionadas al caso

Número de audiencia	Oficina Judicial	Sala de audiencia	Fecha de inicio	Fecha final	Estado	Listado de sesiones
417278 - 2	Oficina Judicial de Darién	Sala de Audiencia de Darien 2	2018/11/08 09:30:54	2018/11/08 10:41:52	Ejecutada	Ver
417278 - 1	Oficina Judicial de Darién	Sala de Audiencia de Darien 2	2018/10/31 11:00:02	2018/10/31 11:37:30	Ejecutada	Ver
386123 - 1	Oficina Judicial de Darién	Sala de Audiencia de Darien 1	2018/10/04 14:32:30	2018/10/04 14:55:49	Ejecutada	Ver

Mis tareas Información de sentencias

Información del caso Audiencias Caso **Sentencias** Regresar

Sentencias

Actuación	Oficina Profiere	Persona Profiere	Observación	Fecha Hora Registro	Documentos asociados	Detalle
Sentencia condenatoria por acuerdo Numeral 1 A/1 220 (Emitida)	Juez de Garantías Darien - Despacho 2	Juez de Garantías 24309 OJ JG 24309	Lorem ipsum dolor sit amet, consectetur adipiscing8520919	2018/11/08 00:30:00		Detalle
Sentencia condenatoria por acuerdo Numeral 1 A/1 220 (Ejecutoriada)	Juez de Garantías Darién - Despacho 2	Juez de Garantías 24309 OJ JG 24309	Lorem ipsum dolor sit amet, consectetur adipiscing8521157	2018/11/08 00:30:01		Detalle

En el caso de la búsqueda por información de audiencia, al momento de tocar **buscar** y posteriormente dar clic en **ver**, se desplegará una nueva ventana, la cual contendrá la **información del caso y audiencias del caso**.

Mis tareas Información audiencias

Información del caso Audiencias Caso Regresar

CASO # 201100000682

Información Caso

No. De Caso	201100000682	Denuncia	
Fase	Fase de Investigación	Estado Del Caso	Activo
Fecha Conocimiento	2011/11/03 16:43:05	Complejidad	3
Modalidad Delictiva		Cuántia	
Estimación del daño		Oficina Actual Del Ministerio Público	

Mis tareas Información audiencias

Información del caso **Audiencias Caso** Regresar

Audiencias relacionadas al caso

Número de audiencia	Oficina Judicial	Sala de audiencia	Fecha de inicio	Fecha final	Estado	Listado de sesiones
211 - 1	Oficina Judicial Coclé	Sala 3 Coclé - Plaza Luchy	2012/01/06 10:10:00	2012/01/06 11:09:00	Programada	Ver

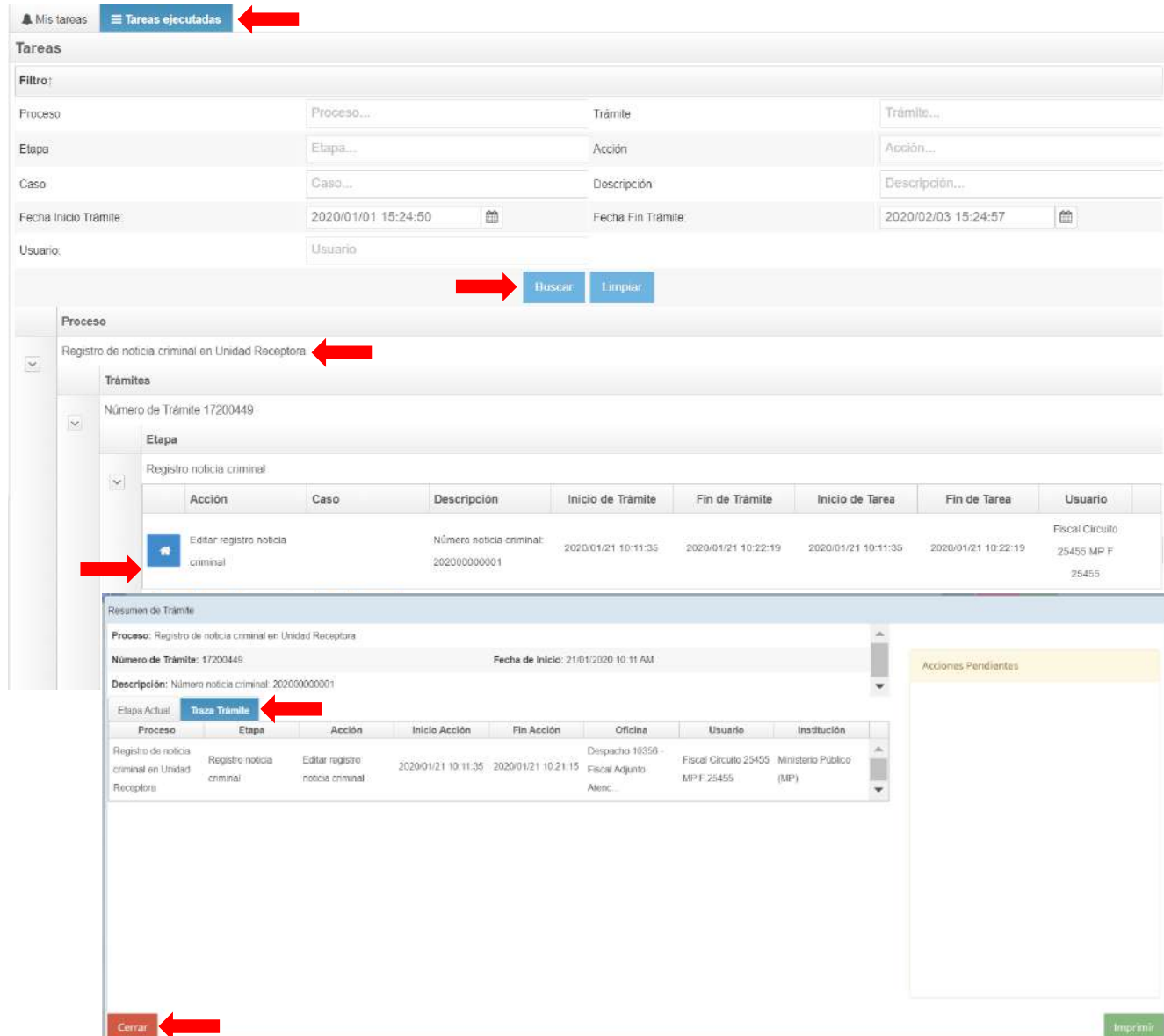
Nota: La pestaña de información de sentencias, hace referencias a resultados finales del caso, mientras que la audiencia de caso, mostrara las audiencias programadas y ejecutas. Esta consulta es a nivel nacional.

HISTÓRICO

Este campo, que se ubica a mano izquierda del módulo, muestra todas las tareas ejecutadas por el usuario al darle *click* en el campo de “**tareas ejecutadas**”, se desplegará una nueva ventana, en la cual se podrá realizar una búsqueda por número de caso, por fecha de inicio, fecha final del trámite, entre otros.



Una vez que se inserta el campo de búsqueda, al dar *click* en “**buscar**”, se muestra una lista de actividades registradas por el usuario, tal como se observa en las siguientes imágenes:



La imagen muestra la interfaz de usuario del sistema. En la parte superior, se encuentran los botones "Mis tareas" y "Tareas ejecutadas", con una flecha roja que apunta a este último. Debajo, hay un panel de "Filtro:" con campos para "Proceso", "Etapa", "Caso", "Fecha Inicio Trámite" y "Fecha Fin Trámite". A la derecha de estos campos están los botones "Buscar" y "Limpiar", con una flecha roja que apunta a "Buscar".

Debajo del panel de filtro, se muestra un árbol de navegación con "Proceso" y "Trámites". Se ha seleccionado "Registro de noticia criminal en Unidad Receptora", con una flecha roja que apunta a él. Debajo de esto, se muestra "Número de Trámite 17200449" y "Etapa Registro noticia criminal".

En la parte inferior de esta sección, hay una tabla con los siguientes datos:

Acción	Caso	Descripción	Inicio de Trámite	Fin de Trámite	Inicio de Tarea	Fin de Tarea	Usuario
Editar registro noticia criminal	202000000001	Número noticia criminal: 202000000001	2020/01/21 10:11:35	2020/01/21 10:22:19	2020/01/21 10:11:35	2020/01/21 10:22:19	Fiscal Circuito 25455 MP F 25455

Una flecha roja apunta a un ícono de documento en la columna "Acción".

Debajo de la tabla, se muestra un "Resumen de Trámite" con los siguientes datos:

- Proceso: Registro de noticia criminal en Unidad Receptora
- Número de Trámite: 17200449
- Fecha de Inicio: 21/01/2020 10:11 AM
- Descripción: Número noticia criminal: 202000000001

Debajo del resumen, se muestra un panel de "Etapa Actual" con un botón "Traza Trámite" que tiene una flecha roja que apunta a él. Debajo de esto, hay una tabla con los siguientes datos:

Proceso	Etapa	Acción	Inicio Acción	Fin Acción	Oficina	Usuario	Institución
Registro de noticia criminal en Unidad Receptora	Registro noticia criminal	Editar registro noticia criminal	2020/01/21 10:11:35	2020/01/21 10:21:15	Despacho 10356 Fiscal Adjunto Alenc...	Fiscal Circuito 25455 MP F 25455	Ministerio Público (MP)

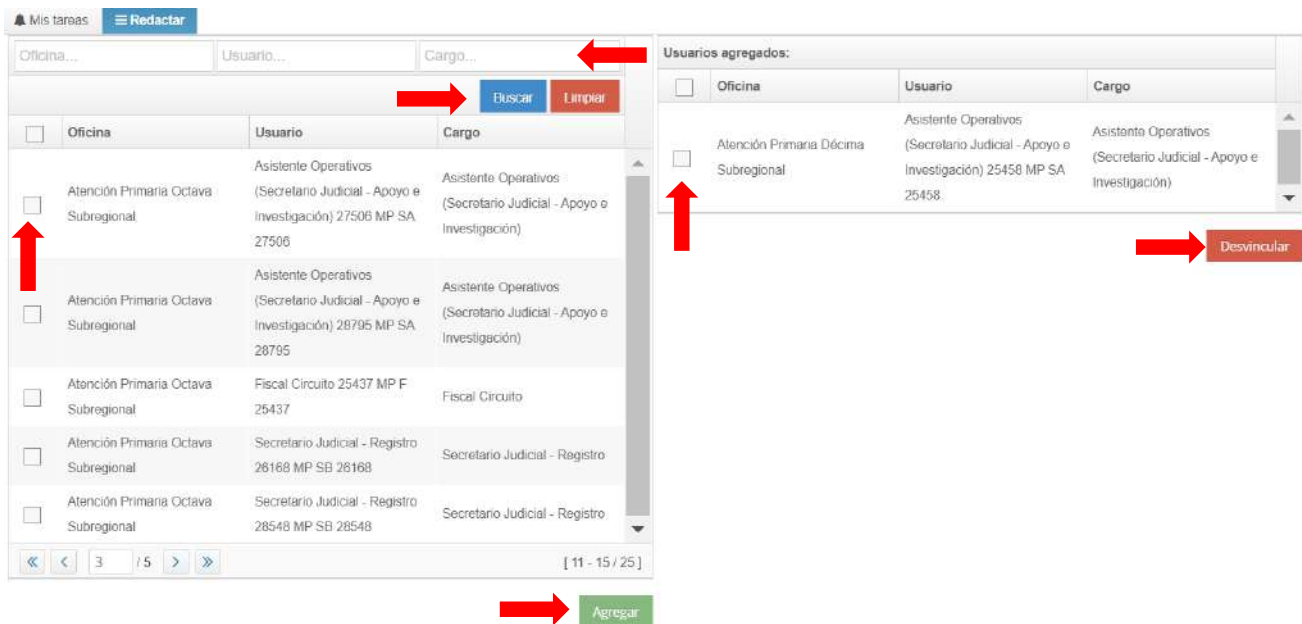
En la parte inferior de la ventana, hay un botón "Cerrar" con una flecha roja que apunta a él, y un botón "Imprimir" en la esquina inferior derecha.

COMUNICACIONES

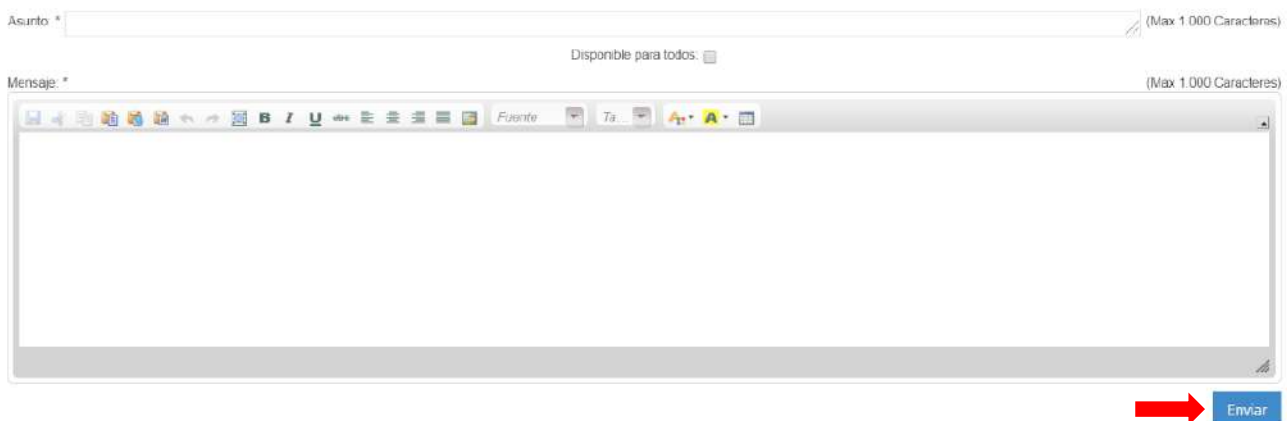
En esta pantalla se puede pedir ayuda electrónicamente a los administradores funcionales de la plataforma tecnológica. Al darle clic en redactar se desplegará una ventana donde el usuario seleccionará, ya sea por **“oficina, usuario o cargo”** al usuario con quien se quiere tener una comunicación o con algún administrador funcional para que lo ayude sobre algún problema técnico con el uso de la plataforma del tecnológica.



Una vez seleccionado unos de los campos antes mencionados, **“oficina, usuario o cargo”**, sigue a dar clic en el botón **“buscar”**, se selecciona con un clic, se presiona el botón **“agregar”**, si por error no era el usuario con el cual se quería mantener una comunicación, es posible seleccionar el mismo y desvincularlos. Ver la siguiente imagen

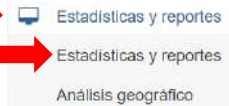


Luego se indica el asunto, el mensaje que se desea remitir y se finaliza presionando el botón **“enviar”**, tal como se aprecia en la imagen:

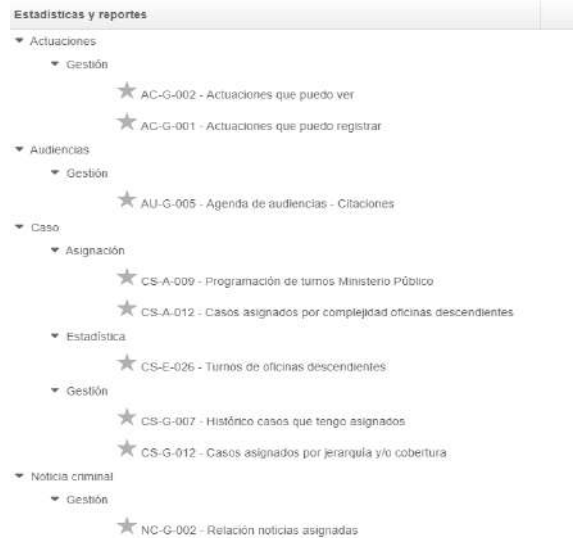


ESTADÍSTICA Y REPORTE

En esta pestaña se divide en dos submenús los cuales son **estadística y reportes** y **análisis geográfico**.



Estadística y reportes: la ventana muestra las actuaciones generadas por el usuario, ya sea por “**actuaciones, audiencias, caso y noticia criminal**”, la información bien la pueden visualizar en cada campo o bien podrán descargar el archivo en formatos Excel o pdf.



Análisis Geográfico: En esta pestaña el usuario podrá seleccionar, ya sea por “**primer interviniente, noticia criminal, caso, ubicación o sede**” y completando los campos requeridos en cada búsqueda, para lograr visualizar la información en un mapa de calor, al momento de presionar el botón “**aceptar**”.

Menú: **Análisis geográfico**

Filtros: Primer Interviniente Noticia Criminal Caso Ubicación Sede

Búsqueda geográfica de primer interviniente

Referencia: Estado:

Unidad Receptora:

Búsqueda geográfica de noticias criminales

Número: Estado:

Unidad Receptora:

Búsqueda geográfica de casos

Número: Fase:

Estado Caso: Oficina Ministerio Público:

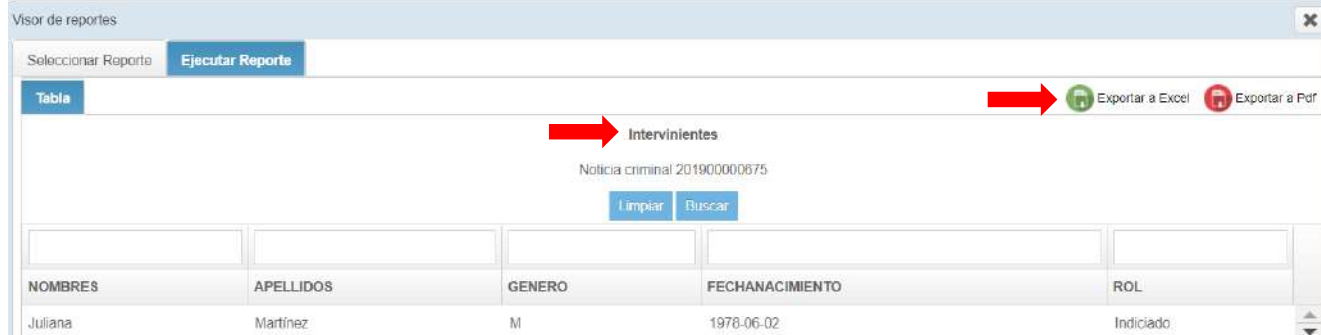
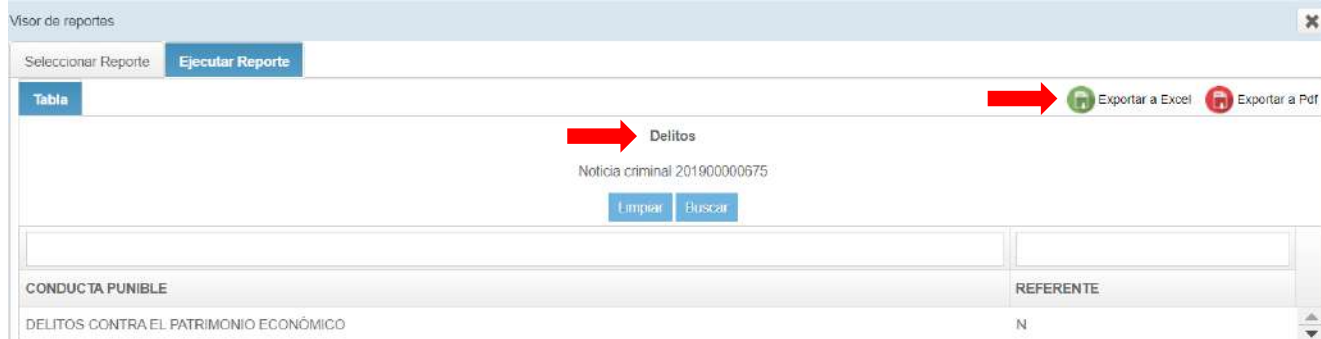
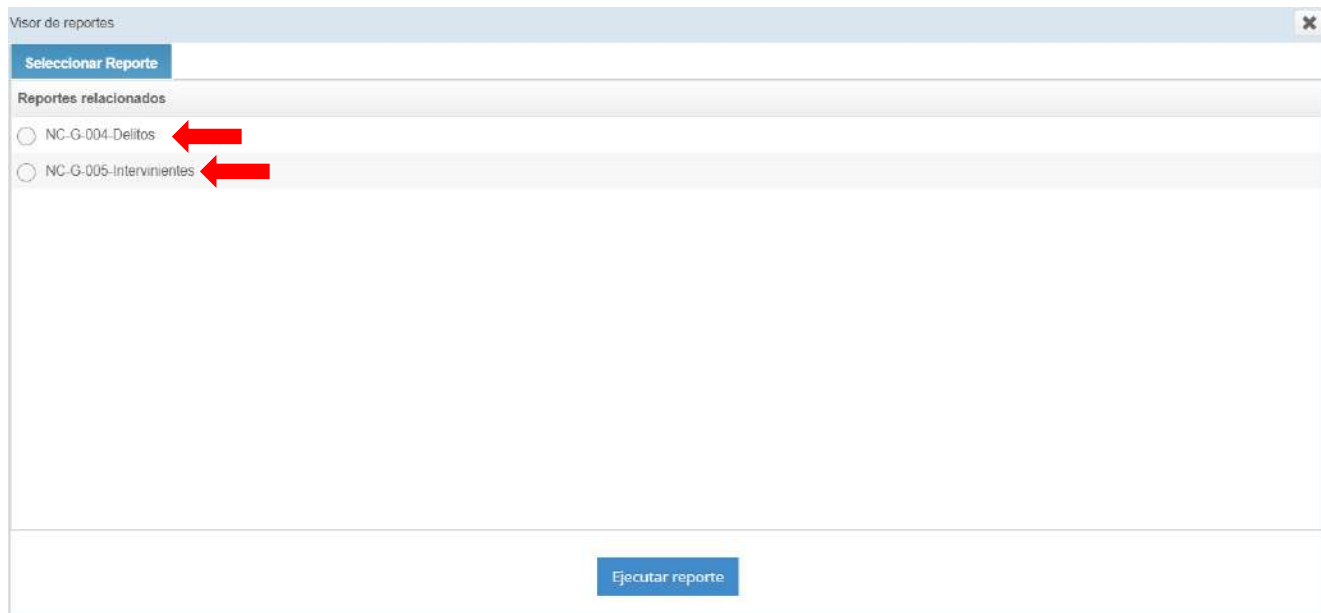
Búsqueda geográfica de ubicaciones

Nombre:

Búsqueda geográfica de sedes

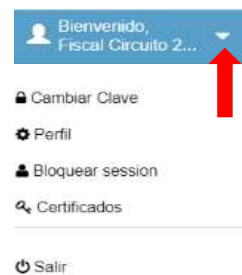
Código: Nombre:

Aceptar



CAMBIAR CLAVE, PERFIL, BLOQUEAR, CERTIFICADO Y SALIR

Al momento de cambiar la contraseña o salir del portal de la plataforma tecnológica, es necesario ubicarse al lado derecho superior de la pantalla, específicamente donde aparece el nombre del usuario, se le da **clik** en el triángulo y se despliega un menú el cual contiene las siguientes pestañas:



- ✓ **Cambiar Clave:** En esta pestaña se despliega la siguiente pantalla, la cual tiene la opción de colocar una nueva contraseña, que deberá estar compuesta por diversos caracteres, contener entre letra mayúscula, letra minúscula, número y carácter especial.

- ✓ **Perfil:** Esta pestaña es utilizada para cambiar los datos generales ya registrados del usuario.

MI Perfil

1 Información básica de persona 2 Información de contacto 3 Documento

Nombre: * Fiscal Circuito 25455 Apellido: * MP F 25455

Tipo de identificación: * Cedula de Identidad Personal Número: * 254557959

Género: Femenino Estado civil: Seleccione ítem

Fecha nacimiento: Ubicación Nacimiento:

Lugar de nacimiento:

Correo electrónico * no-reply@xoftix.com

Nombre del Usuario: * UIMP-F-25455

Actualizar Cancelar Anterior Siguiente

MI Perfil

1 Información básica de persona 2 Información de contacto 3 Documento

Datos de contacto

Ingrese, edite, o elimine el contacto que desea

Tipo Contacto: * Detalle: * Notificación / Avisos No cuenta con la información

Agregar

Tipo	Detalle	Notificación/Avisos	No cuenta con información	
Correo electrónico	no-reply@xoftix.com	✓	—	Editar Eliminar
Celular	12345	✓	—	Editar Eliminar

<< < 1 / 1 > >> [1-2/2]

Ingrese, edite, o elimine la dirección que desee

Ingrese La Dirección:

Tipo Dirección* Dirección*

Tipo de Dirección: Notificación / Avisos Lugar De Residencia No cuenta con la informacion

Sector:

Ubicación: *

Agregar

Tipo Dirección	Sector	Ubicación	Dirección	Lugar Residencia	Notificación/Avisos	No cuenta con inform		
Domicilio principal	-	Panamá[PS] / Panamá[PV] / Panamá[DT] / Juan Díaz[CR] / Juan Díaz[PB]	Juan Díaz		-	-	Editar	Eliminar

Cancelado Anterior **Siguiente**

Mi Perfil

Información básica de persona Información de contacto Documento

Agregar archivo

Título Fecha Detalle

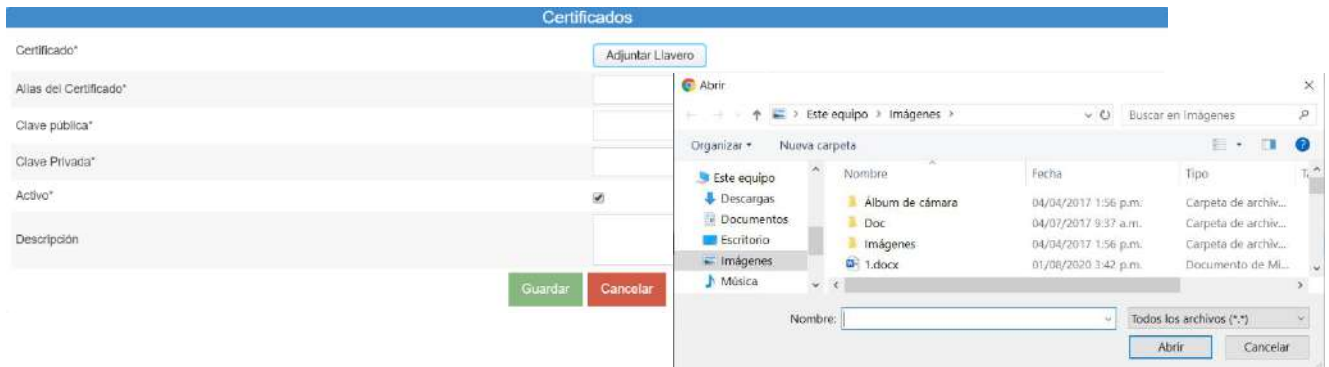
No existen documentos

Cancelado Anterior **Finalizar**

- ✓ **Bloquear Sesión:** Esta opción **cierra temporalmente** la sesión del usuario como seguridad de que nadie ingrese al usuario, por lo que el mismo podrá ingresar nuevamente a su sesión y continuar con su respectiva gestión de sus casos.



- ✓ **Certificado:** Esta pestaña también es utilizada para complementar información del usuario.



- ✓ **Salir:** Esta pestaña es para salir del sistema.

